2014年度
第２四半期
決算補足資料

2014年10月31日

連結業績

（単位：百万円）

	2013年度上期	2014年度上期	前年同期比	増減率
売上高	131,279	138,571	＋7,292	＋ 5.6%
営業利益	9,663	7,352	△2,311	△23.9%
経常利益	10,850	8,303	△2,547	△23.5%
四半期純利益	5,593	6,084	＋ 491	＋ 8.8%

簡易連結業績
（ホールディングス＋テレビ朝日）

（単位：百万円）

	2013年度上期	2014年度上期	前年同期比	増減率
売上高	109,074	115,201	＋6,127	＋ 5.6%
営業利益	6,276	3,837	△2,439	△38.9%
経常利益	8,532	5,984	△2,547	△29.9%
四半期純利益	4,856	4,228	△ 627	△12.9%

注）2013年度上期実績は、旧）株式会社テレビ朝日単体の実績です。

子会社業績

ビーエス朝日

（単位：百万円）

	2013年度 上期	2014年度 上期	前年同期比	増減率
売上高	6,095	6,799	＋703	＋11.5%
営業利益	1,090	1,101	＋ 11	＋ 1.0%
経常利益	1,102	1,105	＋ 3	＋ 0.3%
四半期純利益	846	699	△147	△17.4%

シーエス・ワンテン

（単位：百万円）

	2013年度 上期	2014年度 上期	前年同期比	増減率
売上高	2,911	3,108	＋197	＋ 6.8%
営業利益	119	108	△ 10	△ 9.1%
経常利益	119	108	△ 11	△ 9.2%
四半期純利益	73	66	△ 7	△ 9.8%

セグメント別実績

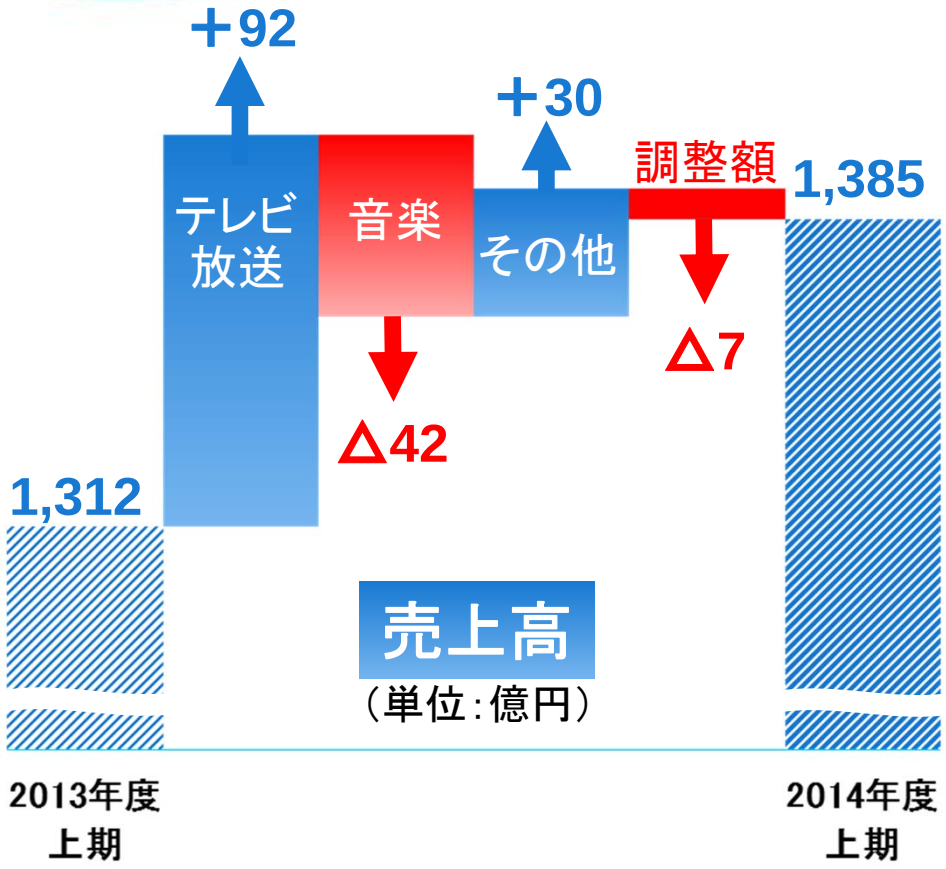

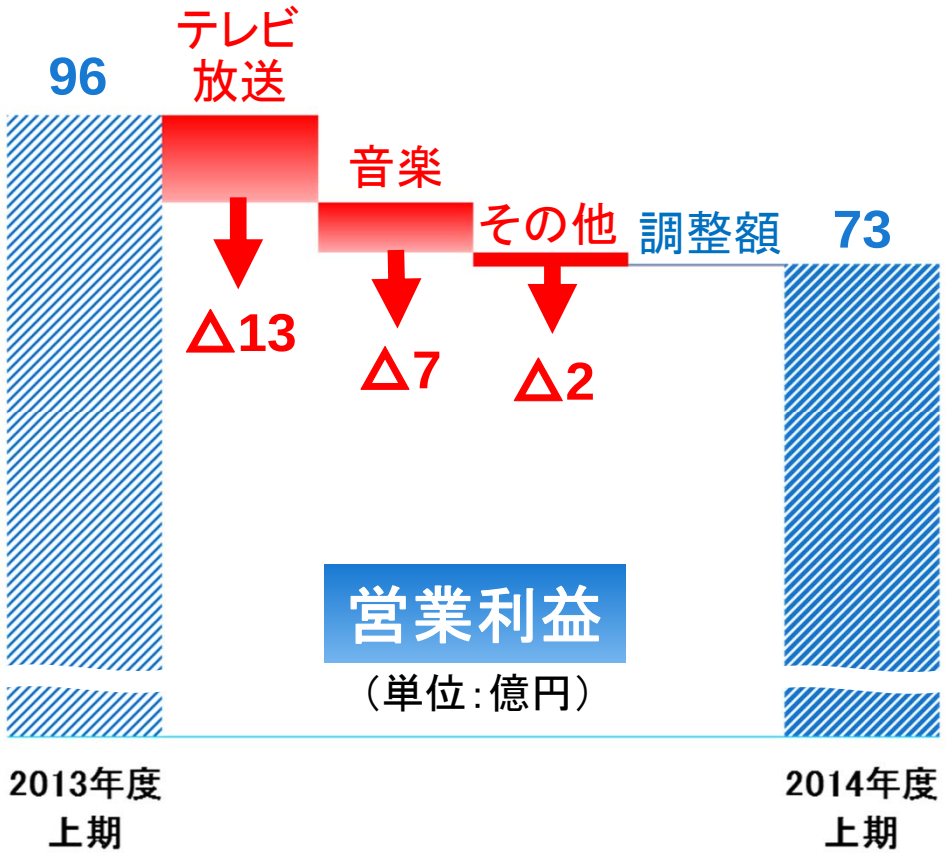

テレビ放送事業は、BS朝日の連結子会社化と広告収入増により
大幅増収となるも、制作費増等の影響で減益
音楽出版事業は、前年上期に実施した全国ツアーの反動減で減収減益

注）2013年度上期のセグメント情報につきましては、変更後の区分方法により作成したものを記載しております。

テレビ放送事業

（単位：百万円）	2013年度上期	2014年度上期	前年同期比	増減率
売上高	113,073	122,350	＋9,277	＋ 8.2%
タイム収入	43,215	44,871	＋1,656	＋ 3.8%
スポット収入	49,207	50,852	＋1,644	＋ 3.3%
番組販売収入	6,581	6,318	△ 262	△ 4.0%
BS・CS収入	5,148	11,937	＋6,788	＋131.8%
その他収入	8,919	8,369	△ 550	△ 6.2%
営業利益	7,688	6,327	△1,360	△ 17.7%

タイム収入（地上波）

（単位：百万円）	2013年度	2014年度	前年同期比	増減率
1Q	21,527	23,006	＋1,479	＋6.9%
2Q	21,688	21,865	＋　177	＋0.8%
上期	43,215	44,871	＋1,656	＋3.8%
3Q	23,066			
4Q	21,668			
下期	44,734			
通期	87,950			

前年同期比推移

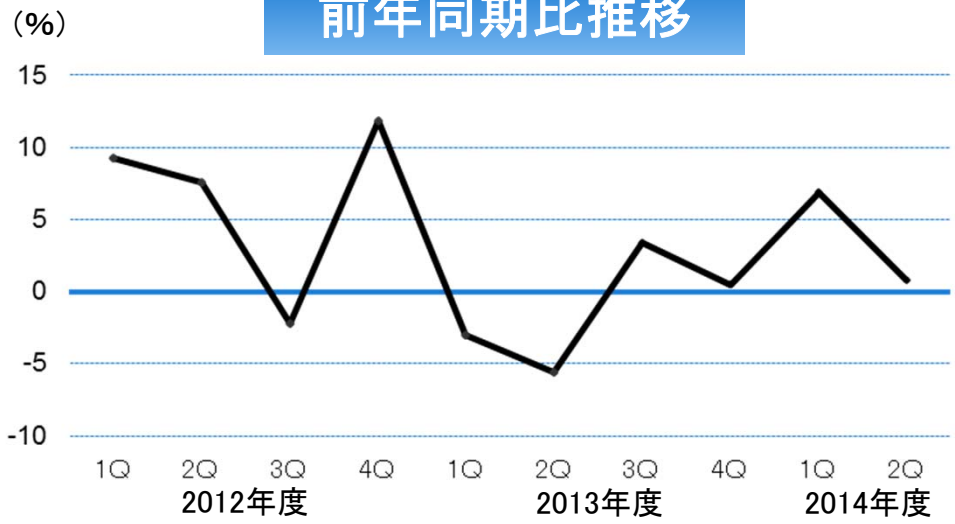

スポット収入（地上波）

（単位：百万円）	2013年度	2014年度	前年同期比	増減率
1Q	26,888	27,168	＋　280	＋1.0%
2Q	22,318	23,683	＋1,364	＋6.1%
上期	49,207	50,852	＋1,644	＋3.3%
3Q	27,007			
4Q	27,271			
下期	54,279			
通期	103,486			

2014年度上期の
東京地区投下量シェア　23.3%

（前年同期シェア）　23.3%

※ シェアに関しては見込み

前年同期比推移

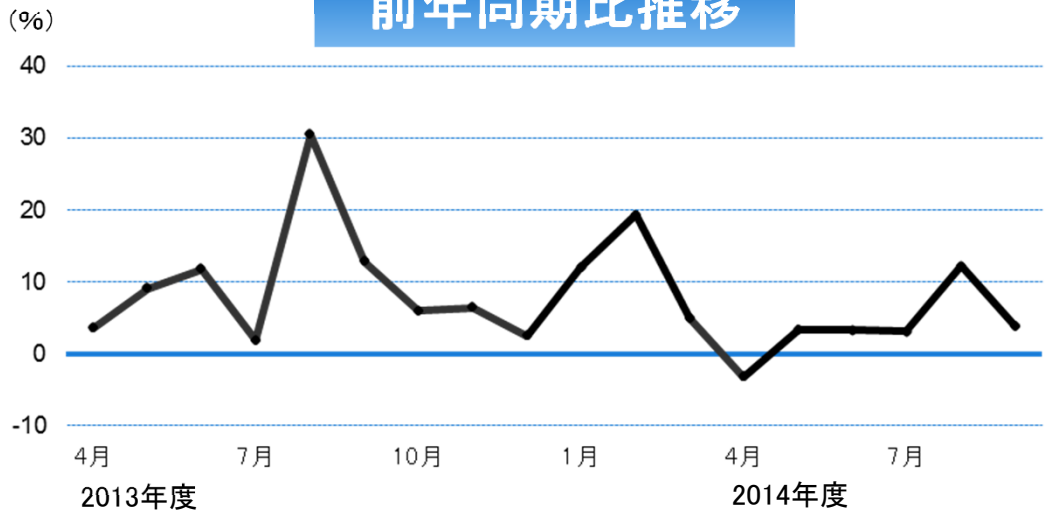

スポット業種別動向（地上波）

注）前年同期実績につきましては、業種分類変更が前年度の期首に行われたと仮定して算定しております。

	2014年7－9月		2013年7－9月	
	前年同期比	シェア	前年同期比	シェア
エネルギー・素材・機械	227.3%	0.7%	77.2%	0.3%
食品	84.6%	7.9%	87.8%	10.0%
飲料・嗜好品	87.7%	9.0%	106.8%	10.9%
薬品・医療用品	118.2%	6.7%	96.3%	6.0%
化粧品・トイレタリー	129.3%	6.7%	88.9%	5.5%
ファッション・アクセサリー	128.7%	1.3%	70.9%	1.1%
事務機器・事務用品	72.7%	0.8%	161.8%	1.1%
家電・AV機器	150.4%	2.1%	46.2%	1.5%
自動車・関連品	106.8%	9.6%	170.6%	9.5%
家庭用品	105.0%	1.9%	174.3%	1.9%
趣味・スポーツ用品	130.6%	7.0%	158.5%	5.6%
不動産・住宅設備	120.6%	5.5%	188.8%	4.9%
出版	76.3%	1.4%	112.1%	2.0%
情報・通信	132.9%	12.8%	96.8%	10.2%
流通・小売業	91.4%	3.9%	87.0%	4.5%
金融・保険	89.1%	7.7%	140.9%	9.2%
交通・レジャー	95.7%	7.5%	135.0%	8.3%
外食・各種サービス	104.9%	5.4%	137.1%	5.5%
公官庁・団体	99.6%	0.5%	283.3%	0.5%
教育・医療サービス・宗教	113.7%	1.5%	112.8%	1.4%
その他	74.1%	0.0%	38.8%	0.1%
合計	106.1%	100.0%	113.1%	100.0%

番組制作費（地上波）

（単位：百万円）	2013年度	2014年度	前年同期比	増減率
1Q	20,025	23,090	＋3,065	＋15.3%
2Q	20,067	20,852	＋ 785	＋ 3.9%
上期	40,092	43,943	＋3,850	＋ 9.6%
3Q	21,410			
4Q	20,859			
下期	42,270			
通期	82,362			

上期地上波視聴率

（2014/3/31～2014/9/28）

	テレビ朝日			日本テレビ			TBS			フジテレビ			テレビ東京		
全日	②	7.0	- 0.6	①	8.3	+0.5	④	5.7	- 0.6	③	6.6	- 0.3	⑤	3.1	+0.3
GH	②	10.1	- 1.3	①	12.3	+0.7	④	9.4	- 0.5	③	9.7	- 0.7	⑤	7.1	+0.2
PT	②	10.7	- 1.0	①	12.3	+0.7	④	9.3	- 0.6	③	9.9	- 0.8	⑤	6.7	+0.2
PT2	①	7.2	- 0.8	②	7.0	+0.7	④	4.7	+0.2	③	5.1	- 0.3	⑤	2.9	+0.2

（出典:ビデオリサーチ）※ ○の数字は民放順位　前年同期比

地上波視聴率推移

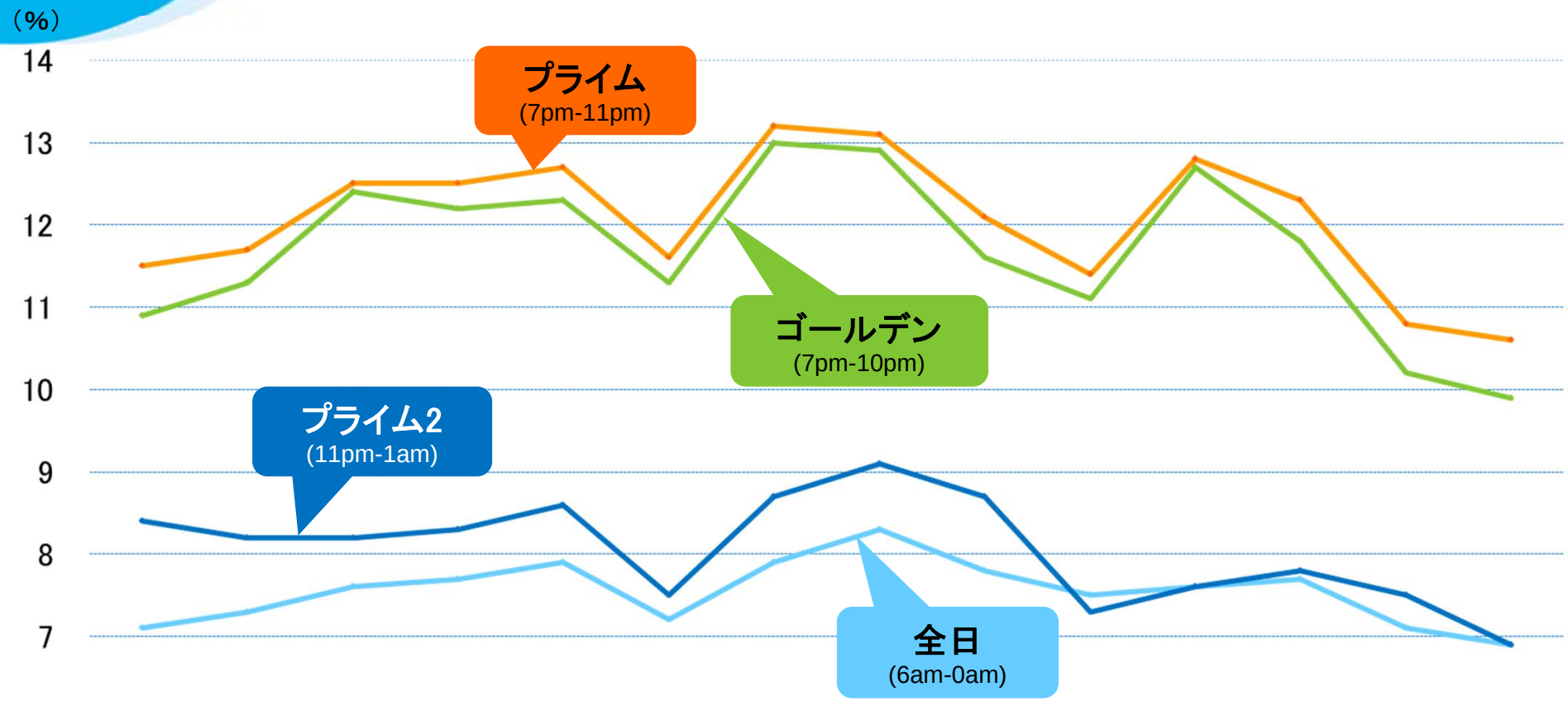

	11年度 1Q	2Q	3Q	4Q	12年度 1Q	2Q	3Q	4Q	13年度 1Q	2Q	3Q	4Q	14年度 1Q	2Q
全日	7.1	7.3	7.6	7.7	7.9	7.2	7.9	8.3	7.8	7.5	7.6	7.7	7.1	6.9
ゴールデン	10.9	11.3	12.4	12.2	12.3	11.3	13.0	12.9	11.6	11.1	12.7	11.8	10.2	9.9
プライム	11.5	11.7	12.5	12.5	12.7	11.6	13.2	13.1	12.1	11.4	12.8	12.3	10.8	10.6
プライム2	8.4	8.2	8.2	8.3	8.6	7.5	8.7	9.1	8.7	7.3	7.6	7.8	7.5	6.9

（出典：ビデオリサーチ）

音楽出版事業

（単位：百万円）	2013年度上期	2014年度上期	前年同期比	増減率
売上高	8,105	3,816	△4,288	△52.9%
営業利益	1,199	418	△ 780	△65.1%

「ケツメイシ」
NEW ALBUM
“KETSUNOPOLIS 9”

「湘南乃風」
NUMBER SHOT 2014

その他事業

（単位：百万円）	2013年度上期	2014年度上期	前年同期比	増減率
売上高	14,952	17,966	＋3,013	＋20.2%
営業利益	800	589	△　210	△26.3%

主なその他事業収入

（単位：百万円）

	2013年度上期	2014年度上期	前年同期比	増減率
ショッピング	4,061	3,032	△1,028	△　25.3%
イベント	1,832	3,012	＋1,179	＋　64.3%
出資映画	905	2,552	＋1,646	＋181.8%
インターネット	2,127	2,434	＋　306	＋　14.4%
機器販売・リース料	1,579	1,699	＋　119	＋　7.6%
DVD	888	1,257	＋　369	＋　41.6%

主なその他事業のイベント（予定）

イベント	11/9～30　ミュージカル「アリス・イン・ワンダーランド」 11/15・16　「KNOTFEST JAPAN 2014」 11/27～12/14　ブロードウェイミュージカル「Once ダブリンの街角で」 12/11～18　「佐渡裕指揮　ケルン放送交響楽団　ベートーヴェン　第九」 1/9～18　舞台「菊次郎とさき～北野家の“逆転！？”金メダル狂騒曲！～」 3/14～16・29、4/8・9　「市川海老蔵特別公演　源氏物語」 3/28～5/17　「徳川家康没後400年記念　大 関ヶ原展（東京会場）」
DVD	11/5　「死神くん」 12/3　「テレビ朝日開局55周年記念ドラマスペシャル　宮本武蔵」 12/17　「警視庁捜査一課9係　2014」 1/9　「ゼロの真実～監察医・松本真央～」 2/18　「信長のシェフ 2」
出資映画	12/13公開　「仮面ライダー×仮面ライダー　ドライブ＆鎧武 MOVIE大戦　フルスロットル」 3/7公開　「映画ドラえもん　のび太の宇宙英雄記（スペースヒーローズ）」

設備投資と減価償却費

設備投資

（単位：億円）

	2013年度上期	2014年度上期	前年同期比	増減率	2014年度（予想）
連結	45.2	39.0	△6.1	△13.6%	99.8
テレビ朝日	42.7	36.0	△6.7	△15.9%	97.0

減価償却費

（単位：億円）

	2013年度上期	2014年度上期	前年同期比	増減率	2014年度（予想）
連結	45.2	48.0	＋2.8	＋6.3%	99.4
テレビ朝日	41.8	44.1	＋2.3	＋5.6%	92.5

注） テレビ朝日の2013年度上期の実績は、旧）株式会社テレビ朝日単体の実績です。

１株あたりの配当

（単位：円）	第２四半期末	期末	
	普通配当	普通配当	特別配当・記念配当
2012年度	1,000	10	10 （特別）
2013年度	10	10	10 （記念）
2014年度（予想）	15	15	-

（注）2012年10月1日を効力発生日として普通株式1株を100株に分割いたしました。2012年度第2四半期末の1株当たり配当金につきましては、当該株式分割前の実際の配当額を記載しております。

資料に記載されている当社の計画、見通しなどのうち、歴史的事実でないものは、現在入手可能な情報から作成されたものであり、何らの保証やコミットメントを与えるものではありません。

実際の業績は様々な重要な要素により、これらの見通しとは大きく異なる結果となり得ることをご承知おきください。

Homepage Address　http://www.tv-asahihd.co.jp/contents/IR/index.html

IRホームページの充実にも努めております。ぜひ一度ご覧ください。